




INFORMAÇÕES TÉCNICAS

PRODUTOS	 ECH250	 ECH350	 ECH500
Largura (mm)	775	1005	1350
Altura (mm)	930	930	930
Profundidade (mm)	695	695	695
Peso Líquido (kg)	44,56	55,14	67,52
Capacidade Bruta (L)	230	325	468
Tensão (V)	127 / 220	127 / 220	127 / 220